

Impressões de Entidades

Como Utilizar este Serviço na Biblioteca



The image shows the website interface for the EEL-USP Libraries. The header features the EEL-USP logo (Escola de Engenharia de Lorena) and the text 'Bibliotecas EEL/USP'. A navigation menu includes 'A BIBLIOTECA', 'BIBLIOTECAS DIGITAIS', 'COMUNIDADE', 'ORIENTAÇÕES', 'PESQUISA', and 'SERVIÇOS'. The 'SERVIÇOS' menu is expanded, listing various services such as 'ACESSO VPN', 'ACHADOS & PERDIDOS', 'AQUISIÇÃO DE LIVROS', 'COMUT', 'EEB', 'ENVIO DE PÔSTERES', 'FICHA CATALOGRÁFICA', 'IMPRESSÕES DE ENTIDADES', 'LOGOMARCAS EEL', 'RESERVA DE AUDITÓRIO', 'TREINAMENTOS', and 'VOCABULÁRIO CONTROLADO'. The 'IMPRESSÕES DE ENTIDADES' option is highlighted with an orange circle.

EEL-USP
Escola de Engenharia de Lorena

Bibliotecas EEL/USP


A BIBLIOTECA ▾ BIBLIOTECAS DIGITAIS ▾ COMUNIDADE ▾ ORIENTAÇÕES ▾ PESQUISA ▾ **SERVIÇOS ▾**


- ACESSO VPN
- ACHADOS & PERDIDOS
- AQUISIÇÃO DE LIVROS
- COMUT
- EEB
- ENVIO DE PÔSTERES
- FICHA CATALOGRÁFICA
- IMPRESSÕES DE ENTIDADES**
- LOGOMARCAS EEL
- RESERVA DE AUDITÓRIO
- TREINAMENTOS ▾
- VOCABULÁRIO CONTROLADO

- 1) Clique em Entrar;
- 2) Entre com seu nº USP e senha ÚNICA;

Início » SERVIÇOS » Impressões de Entidades

IMPRESSÕES DE ENTIDADES

 **EEL-USP**
Escola de Engenharia de Lorena

 **USP**

Não autenticado **Entrar**

Home Consultas


Controle de Impressões de Entidades

Acesse o Menu

© 2022 USP

Início » SERVIÇOS » Impressões de Entidades

IMPRESSÕES DE ENTIDADES

 **USP** Universidade de São Paulo
Brasil

Controle de resmas

Controle de resmas

Para entrar no sistema, use seu número USP e a senha cadastrada no sistema
<https://uspdigital.usp.br>

Usuário

Senha

Login

[Esqueci a senha!](#)

© 1999 - 2022 - Superintendência de Tecnologia da Informação / Universidade de São Paulo

- 3) Uma vez logado, clique em Inserir → Impressões; (tal menu só aparecerá se já for cadastrado em alguma entidade)
- 4) Selecione a Entidade a qual pertence e preencha os campos “Folhas” e “Páginas” com a quantidade que deseja imprimir (nº de páginas será o dobro do que folhas caso seja impressão frente/verso)
- 5) Clique em para registrar a impressão*, após isso pode enviar a impressão para impressora.

Início » SERVIÇOS » Impressões de Entidades

IMPRESSÕES DE ENTIDADES



Home Consultas Inserir

Impressões

Controle de Impressões de

Acesse o Menu

© 2022 USP

IMPRESSÕES DE ENTIDADES



Home Consultas Inserir

Selecione a Entidade... Folhas Páginas

Impressões

Excel CSV

* se a entidade não possuir folhas a impressão não poderá ser feita e um aviso aparecerá na tela.
Ao chegar no número de 50 folhas um aviso será enviado para todos membros da entidade para alertá-los de que as folhas estão acabando.