

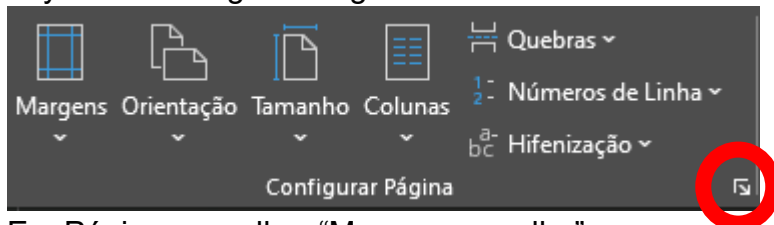
Dicas de Paginação

Dicas para deixar páginas frente e verso com os números de páginas margem superior direita e página ímpar à esquerda.

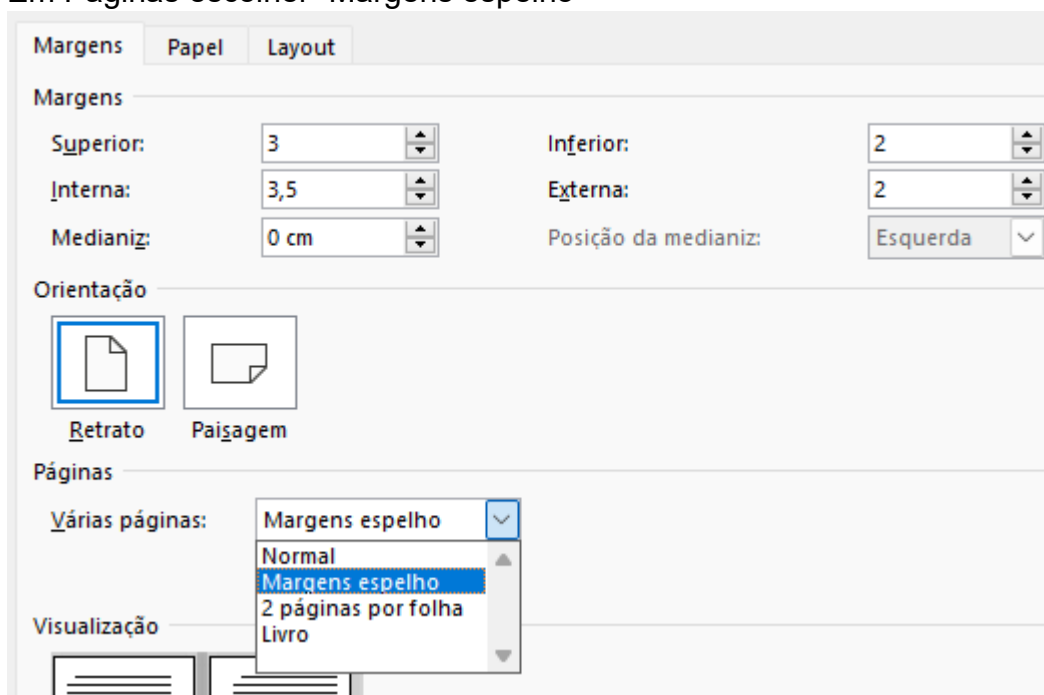
NOVA MARGEM À ESQUERDA - 3,5 cm. Está ficando ruim com a margem 3cm na encadernação com impressão frente e verso.

Passos:

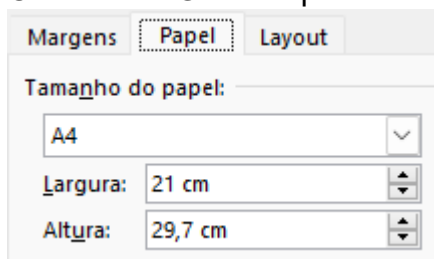
- 1) Layout → Configurar Página



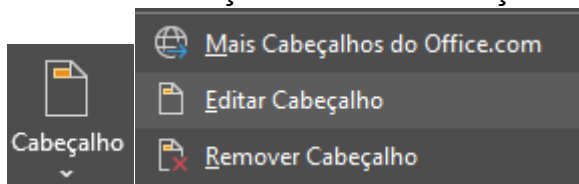
- 2) Em Páginas escolher "Margens espelho"



- 3) Configurar as Margens: 3 cm Superior / 3,5 cm Interna / 2 cm Inferior / 2 cm Externa
- 4) Conferir na Guia "Papel" se o tamanho está A4 e clicar em **OK**

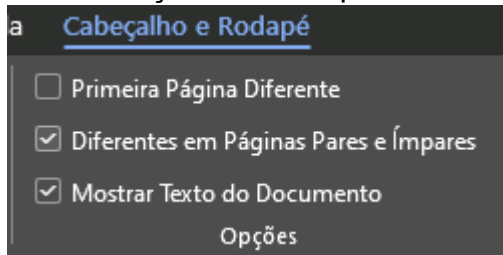


- 5) Inserir → Cabeçalho / Editar Cabeçalho

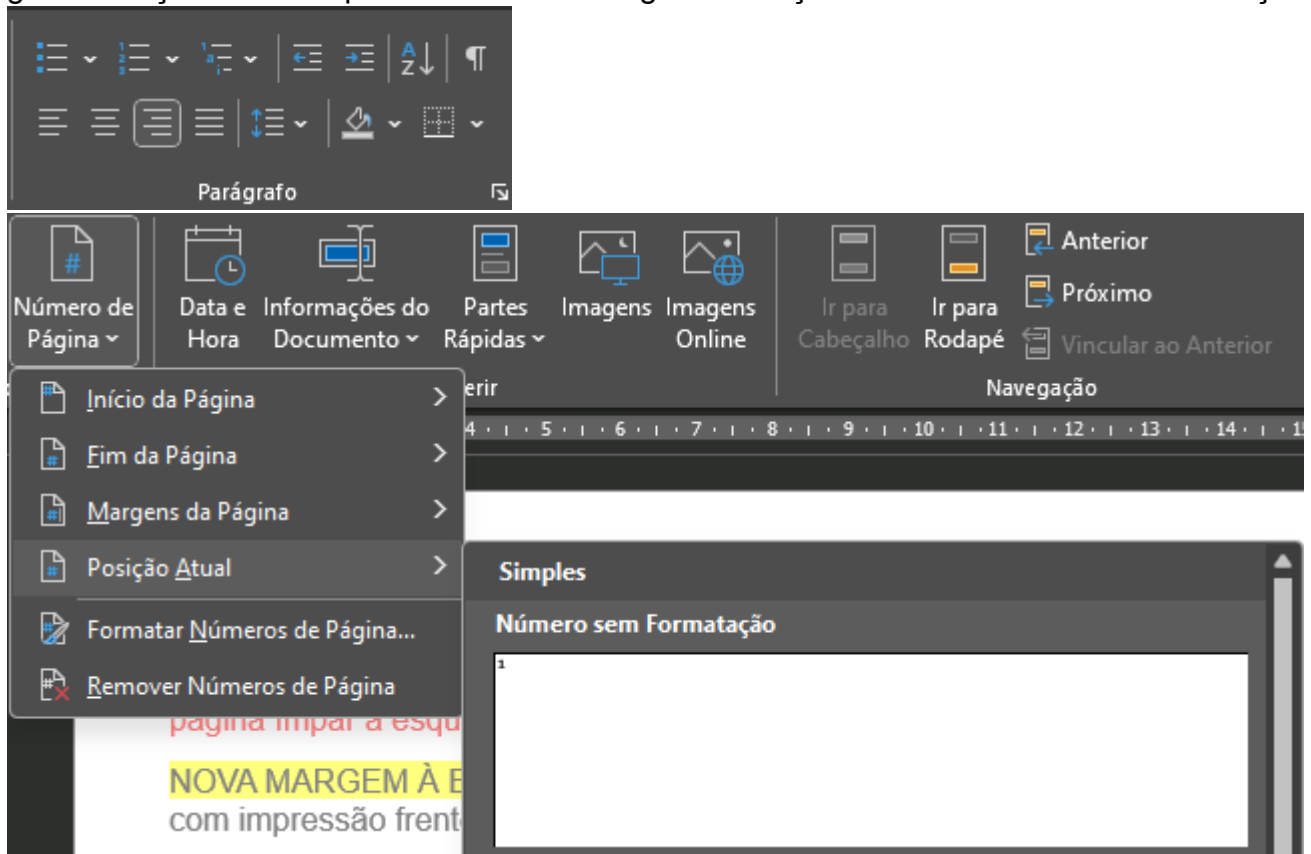


Dicas de Paginação

- 6) Em “Cabeçalho e Rodapé” marcar a opção “Diferentes em páginas pares e ímpares”



- 7) No cabeçalho das páginas ímpares alinhar à direita na Página Inicial → Parágrafo e ir até a guia Cabeçalho e Rodapé → Número de Página / Posição Atual / Número sem formatação



- 8) Repetir o passo 7 sem alinhar à direita para as páginas pares.